

Rapport d'enquête sur la notoriété et les outils de Plateforme Régionale Choléra en Afrique de l'Ouest et du Centre Juin 2018

Objectif : Une enquête a été réalisée afin d'évaluer le degré de notoriété de la Plateforme Régionale Choléra en Afrique de l'Ouest et du Centre et de l'utilisation de ses outils.

Méthode : Le questionnaire comporte 12 questions portant sur le profil des répondants, la connaissance de la Plateforme Régionale Choléra, la connaissance et l'usage des outils développés par la Plateforme Régionale Choléra, ainsi qu'une section de commentaires libres. Le questionnaire en ligne (« Google Form ») a été traduit en Anglais et en Français et le lien de participation à l'enquête a été envoyé aux individus et organisations inscrits sur la liste de diffusion. Les résultats de l'enquête sont anonymes.

97 personnes ont répondu à l'enquête entre le 17 et le 30 Mai 2018, soit un taux de réponse approximatif de 20 %.

Profils des répondants :

Parmi les 97 répondants, 80 % d'entre eux sont rattachés à un gouvernement ou une organisation intergouvernementale (29%), aux agences UNs (30%), à une ONG (24 %). La majorité des répondants (84%) sont basés en Afrique de l'Ouest et du Centre, 7% en Europe, 7% aux Etats-Unis, et 2% en Afrique hors Afrique de l'Ouest et du Centre. Ils travaillent à part quasi-égale dans le secteur Eau, Hygiène Assainissement (44%) ou Santé/Epidémiologie (45%), et en minorité dans le secteur de la planification et des politiques publiques (5%) ou autre (dont coordination, laboratoire, système d'information). Enfin, la moitié d'entre eux (49%) travaillent à la fois dans le secteur du développement et de l'urgence humanitaire, un quart (26%) dans le secteur de l'urgence humanitaire uniquement, et 18% dans le secteur du développement uniquement.

Connaissance de la Plateforme :

La moitié des répondants (49%) ont eu connaissance de la Plateforme Régionale Choléra via des collègues ou partenaires. Moins d'un quart (18%) en ont entendu parler respectivement lors d'une présentation ou d'un évènement, ou sur internet (18%).

La majorité des répondants (68%) ont déjà participé à un évènement organisé par la Plateforme Régionale Choléra. Parmi eux, la moitié (52%) a déjà assisté à une réunion (présentielle ou virtuelle), 41% à un atelier, 27% à une formation, et 23% ont pris part à une étude ou un appui terrain.

La majorité des répondants identifient les fonctions de la Plateforme Régionale Choléra suivantes : Alertes épidémiologiques (88%), Collaboration transfrontalière (68%), Coordination (66%), plaidoyer (62%), renforcement de capacité/formations (60%). A peine plus de la moitié d'entre eux (56%) identifient la fonction réponse d'urgence aux épidémies de choléra et approche multisectorielle (52%). Enfin moins de la moitié d'entre eux (48%) identifient un rôle de réponse long terme pour l'élimination du choléra.

Connaissance et usage des produits de la Plateforme :

La majorité des répondants (86%) a déjà consulté le Bulletin choléra bi-mensuel. Moins de la moitié (47%) a déjà consulté les Factsheets choléra, (45%) la stratégie régionale bouclier-coup de poing, (44%) ou la cartographie des hotspots choléra. Un peu plus d'un quart (27-26%) a déjà consulté les outils pratiques pour la réponse/préparation aux épidémies de choléra, les études et recherche choléra dans la région, les plans de préparation nationale aux urgences, les stratégies nationales d'élimination du choléra. Ces derniers chiffres peuvent notamment s'expliquer par le fait que de tels plans n'existent pas pour tous les pays. Enfin, 24% des répondants ont déjà consulté les modules de

formation, 18% les rapports d'atelier. Seuls 5% d'entre eux a pris connaissance des Investment plans, le produit le plus récemment mise à disposition par la Plateforme. Notons que 7 % des répondants déclarent n'avoir jamais consulté aucun des produits cités.

Concernant la fréquentation du site internet, seuls 10% des répondants indiquent n'avoir jamais visité le site internet. La moitié des répondants (51%) consultent le site une à plusieurs fois par mois environ, et plus d'un tiers (36%) quelques fois par an environ. A noter que 3% des répondants indiquent visiter le site internet plusieurs fois par semaine.

Les répondants sont globalement satisfaits des produits développés par la Plateforme Régionale Choléra. En effet, 92% indiquent une satisfaction de 3 à 5 sur une échelle totale allant de 1 (pas satisfait) à 5 (très satisfait).

Propositions pour le Bulletin Choléra bi-mensuel :

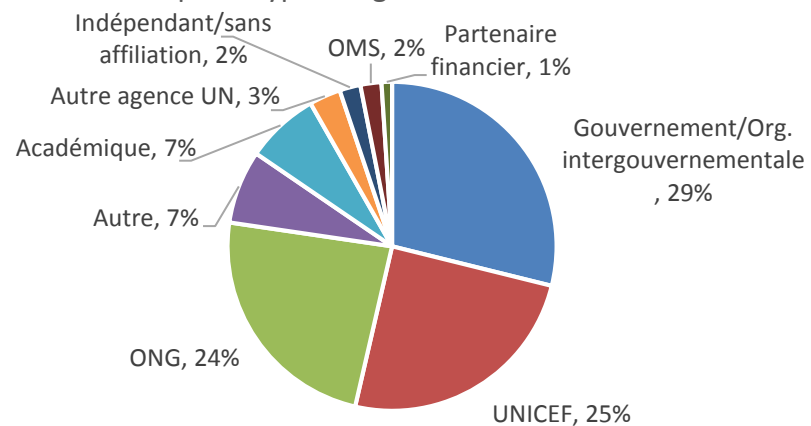
Interrogés sur un choix de propositions que les répondants souhaiteraient voir apparaître dans le Bulletin Choléra bi-mensuel, les répondants indiquent majoritairement : une analyse de la situation épidémiologique et des alertes (88%), des données sur le choléra (73%), des informations sur les activités de terrain des partenaires (71%), des cartes régionales choléra (69%), des liens/résumé sur les dernières publications et études (66%), les actualités de la Plateforme (60%). La moitié indique également un intérêt pour l'exploration d'une thématique technique (51%) et une minorité du plaidoyer (47%).

Commentaires :

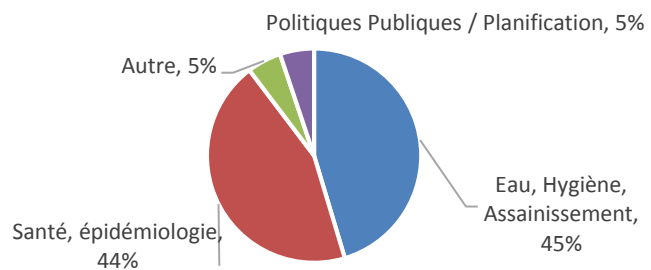
22 répondants (23%) ont rédigé un commentaire libre (23% répondants). Les commentaires relèvent le rôle et l'importance de la Plateforme dans la gestion et le partage de l'information tout en demandant plus de fluidité (site web et données interactives, résumé et liens vers l'information disponible), ainsi qu'un effort souhaitable en termes de diffusion plus large et de vulgarisation des produits.

Pour plus d'information : contact@plateformecholera.info

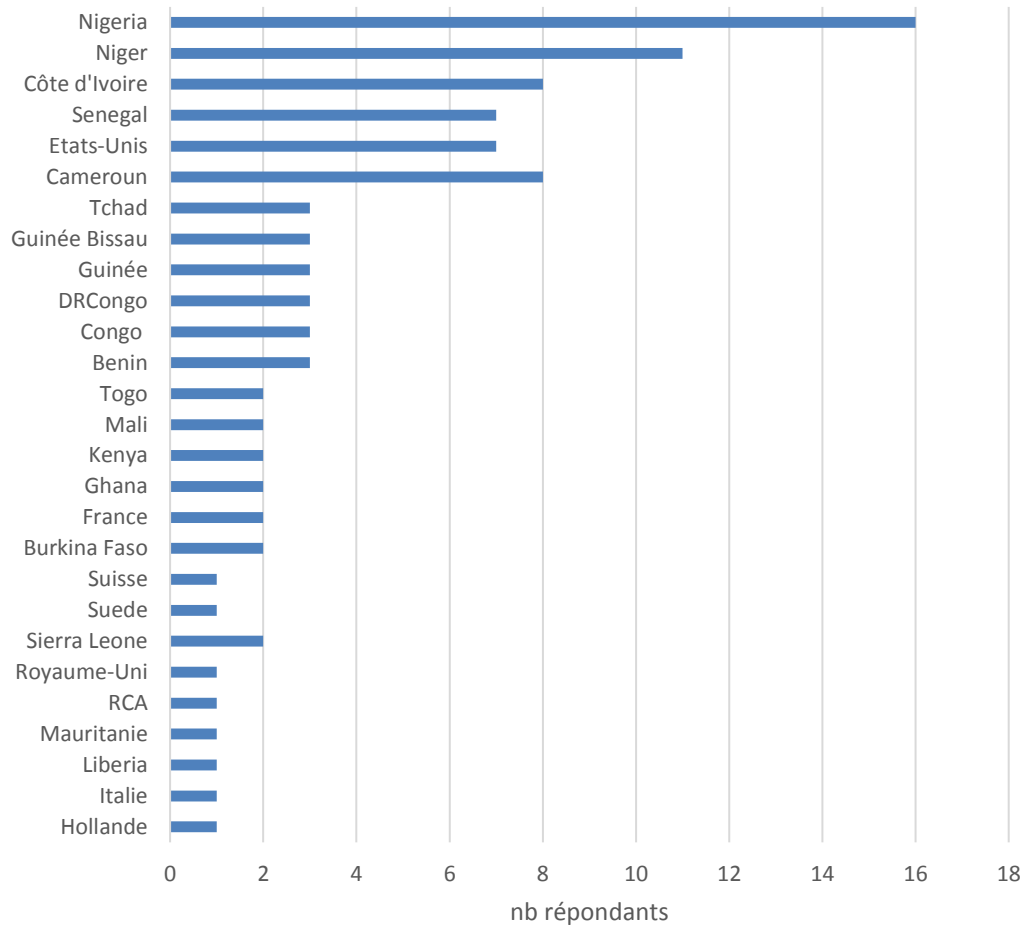
1. Pour quelle type d'organisation travaillez-vous ?



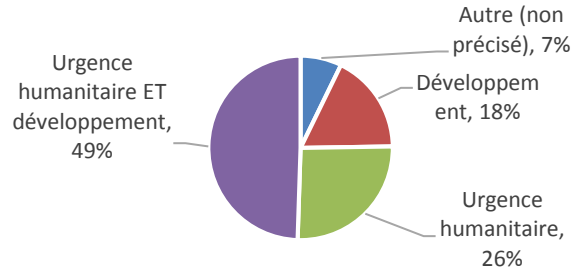
3. Quel est votre secteur principal d'intervention ?



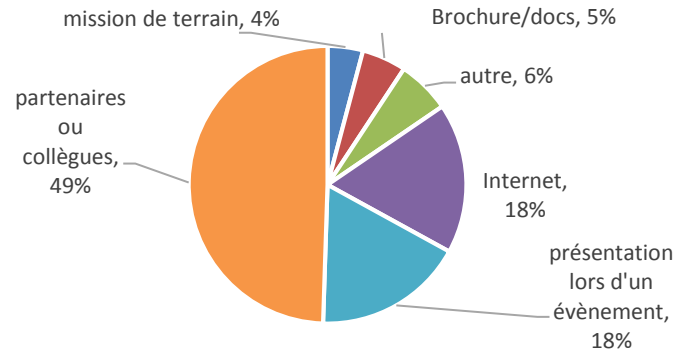
2. Dans quel pays êtes-vous basé ?



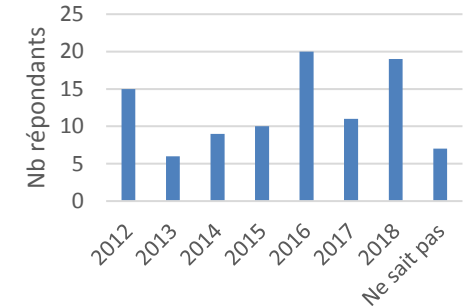
4. Quel est votre domaine principal d'intervention ?



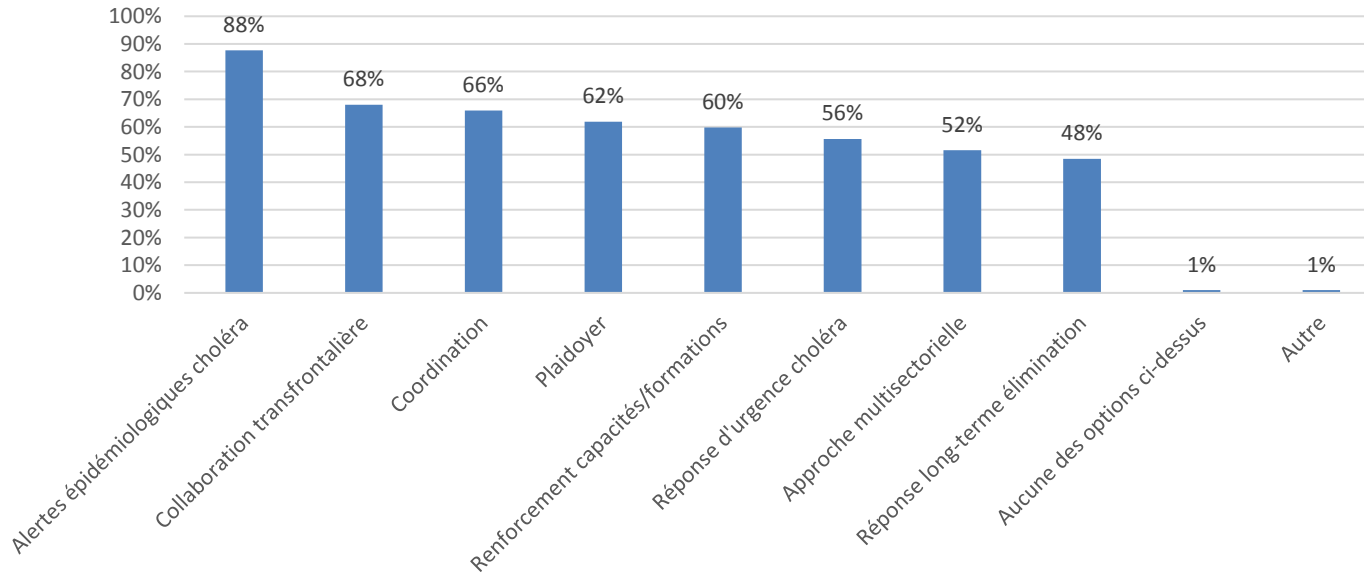
5. Comment avez-vous entendu parler de Plateforme Choléra ?



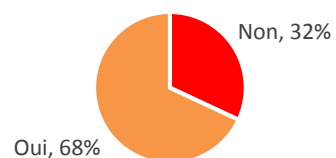
6. Depuis quelle année ?



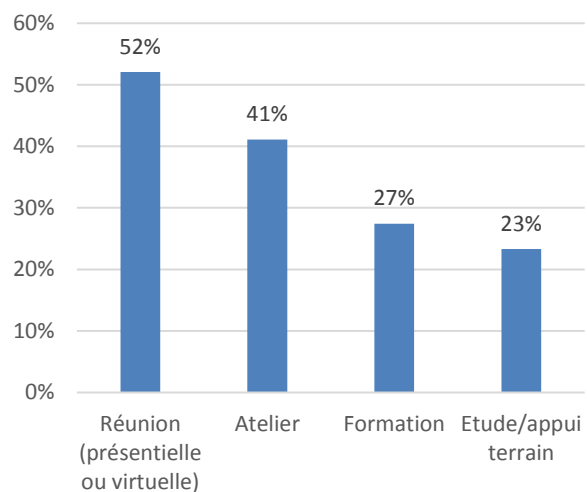
7. Identifiez les fonctions de la Plateforme Choléra parmi les propositions suivantes :



8.a Durant les 6 dernières années, avez-vous participé à une activité organisée par la Plateforme Choléra ?



8.b Si Oui, quel type d'évènements?



9. Parmi ces produits développés par la Plateforme Choléra lesquels avez-vous déjà consulté ?

